



## **TVmirror wifi box Function Introduction:**

### **TVmirror wifi box Descripción funcional:**

The TV mirror WiFi box function is to convert the AV output signal of the car-mounted digital TV box into WIFI wireless signal through the TV mirror WiFi box, and send the real-time TV signal to Android mobile phone, tablet computer, Android locomotive or Apple mobile phone and tablet, so that the TV live program can be seen without traffic, while watching TV, recording programs and screenshots, and by hand. The machine realizes the functions of searching, changing and adjusting the volume.

Realize not refitting the car to watch digital TV! Easy to install, users can install by themselves, no need to install in the refitting shop.

Let's watch TV live at any time and anywhere. Don't miss any exciting moments. Completely change people's habit of watching TV live in the living room.

La función de tvmirror WiFi Box es convertir la señal de salida de la Av de la Caja de televisión digital del vehículo a la señal inalámbrica wifi a través de tvmirror WiFi Box y transmitir la señal de televisión en tiempo real a los teléfonos celulares Android, las tabletas, las locomotoras Android o los teléfonos celulares de manzanas y tabletas. De este modo se evita el tráfico por Internet al ver televisión, grabar programas y pantallas y ver programas de televisión en directo a mano. La

máquina ha realizado funciones de búsqueda, transformación y regulación del volumen de sonido.  
¡ Ver televisión digital en el auto! La instalación es fácil de instalar, el usuario puede instalarla sin necesidad de modificar la instalación.

Veamos la televisión en vivo en todo momento y lugar.

## **TV mirror wifi box features:**

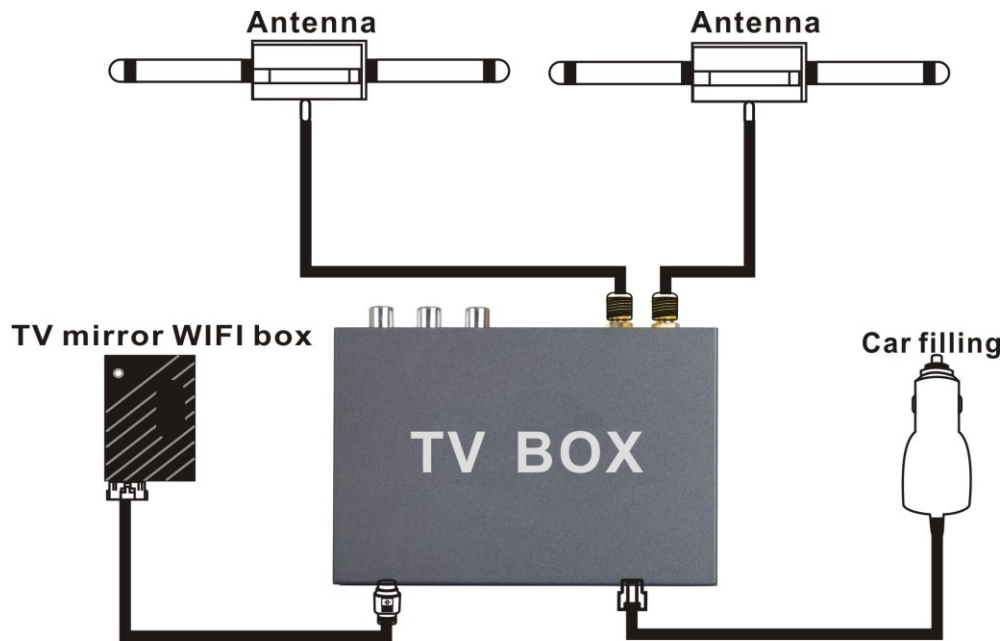
### **TV mirror wifi box Características**

1. WIFI support: IEEE 802.11 a/b/g/n/; band range: 2.4-2.4835 GHz Band
2. Support Analog Input: CVBS, LR (Audio), Select PAL Format
3. Mobile phones, tablets and large-screen cars that support Android. Iphone Ipad supports IOS system.
4. Supporting two mobile phones to watch TV programs online at the same time
5. Power supply voltage: DC 4.6-5.5V
6. Working Environment Temperature: -10C Degree-70C Degree
7. Product size: 45 (H)\*60 (L)\*23 (W) mm

1. Apoyo de WiFi: IEEE 802.11 A/B/g/N/; banda de frecuencia: 2.4 a 2.4835 GHz
2. Apoyo a la entrada de señales analógicas: CVBS, LR (audio), selección del formato PAL
3. Tres. Apoyo al teléfono móvil de Android, la tableta y el automóvil de la pantalla grande. Iphone iPad apoya el sistema iOS.
4. Apoyo a dos teléfonos celulares para ver programas de televisión en línea simultáneamente
5. Tensión eléctrica: corriente continua 4,6-5,5v
6. Temperatura ambiente de trabajo: 10C-70c
7. Tamaño del producto: 45 (altura) x 60 (longitud) x 23 (ancho)

## **TV mirror wifi box Installation diagram:**

### **TV mirror wifi box Instalación del diagrama:**



## TV mirror wifi box APK and APP Installation:

## TV mirror wifi box APK and APP Instalación:

### 1. Android version:

#### 1. Android Instalación:

Please use the AUTOTV\_2.0.01. APK application, which can be found in the catalogue of U disks delivered with the products. Download and install on smart devices, support Android 4.4 versions of mobile phones, tablets, Android Navigator.

Utilice la aplicación autotv u 2.0.01.APK, que puede encontrarse en el catálogo de discos USB que figura en el embalaje/envasado del producto. Descargando e instalando dispositivos inteligentes para apoyar teléfonos celulares, tabletas, Android Navigator superiores a la versión 4.4 de Android.

### 2. IOS version:

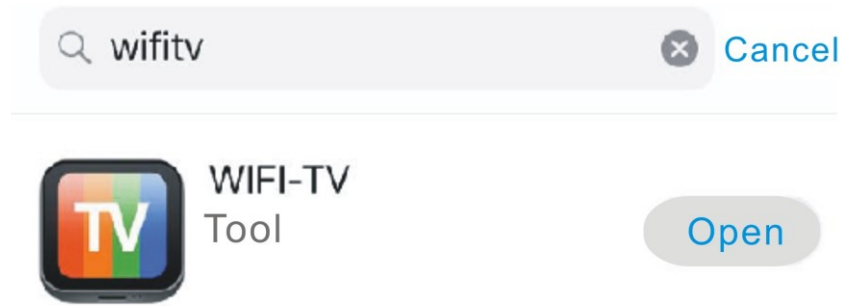
#### 2. IOS Instalación:

Please search "WIFITV" in the APP Store through the IPHONEIPAD device to find the corresponding file installation.

As shown in the figure:

Por favor, busque "wifitv" en App Store por iPhone o iPad y encuentre la instalación correspondiente.

Como se muestra en el gráfico:



Support IPHONE 5S / IPAD 2 or more, IOS needs IOS 8 or more versions to use.  
 En apoyo de la versión de iPhone 5 S/iPad 2 o superior, la versión de Ios necesita una versión de Ios 8 o más.

Double-click Installed on Android Device  , Open APK.

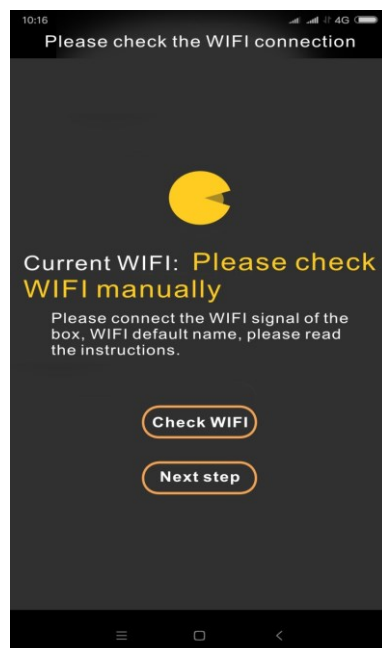
Doble clic instalado en el dispositivo Android  , Abrir APK.

1. Double-click Installed on IOS Device  open APK.

Instalación de doble clic en el equipo ICOS  Abrir APK.

3. Enter the WIFI hotspot of automatic connection TV push treasure, click “detect WIFI”, enter WIFI hotspot connection

3. Acceso al punto focal WiFi que conecta automáticamente TV Mirror WiFi box, pulse "detect WIFI "y pase al punto caliente wifi.



**Figure 1**

4. Find the WIFI hotspot of TV push treasure, click on it and enter the password: 12345678 to

connect the hotspot.

4. Encontrar el punto caliente WiFi de la TV Mirror WiFi box,pulsar e introducir la contraseña:12.345.678 conexiones al punto caliente wifi.

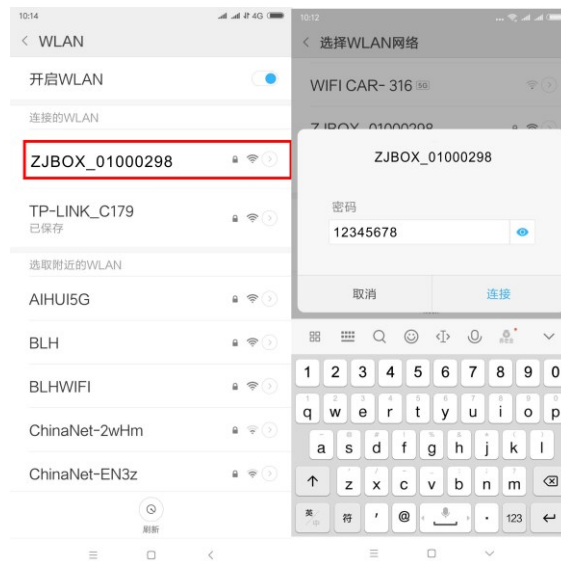


Figure 2

Figure 3

5. After the successful connection of WIFI hotspot, press the return key of mobile phone and exit the interface of WIFI hotspot connection. Automatically return to Figure 1 to enter the playback interface, click "Next" to automatically enter the playback interface (Figure 4), press the arrow in the upper right corner for full screen playback. The trigger screen has virtual keys, which can change the station, record, screen capture, adjust the volume and menu operation.

Cuando la conexión entre los puntos críticos WiFi funciona,pulse el botón de retorno del teléfono y abandone la interfaz de WiFi.Devuelve automáticamente la figura 1 a la interfaz de reproducción,pulsando"paso siguiente"en la interfaz de reproducción(figura 4),y devuelve la pantalla completa con la flecha en la esquina superior derecha.La pantalla de activación tiene teclas virtuales que pueden modificar la radio,la grabación,la Sección de pantalla,el volumen y la operación del menú.

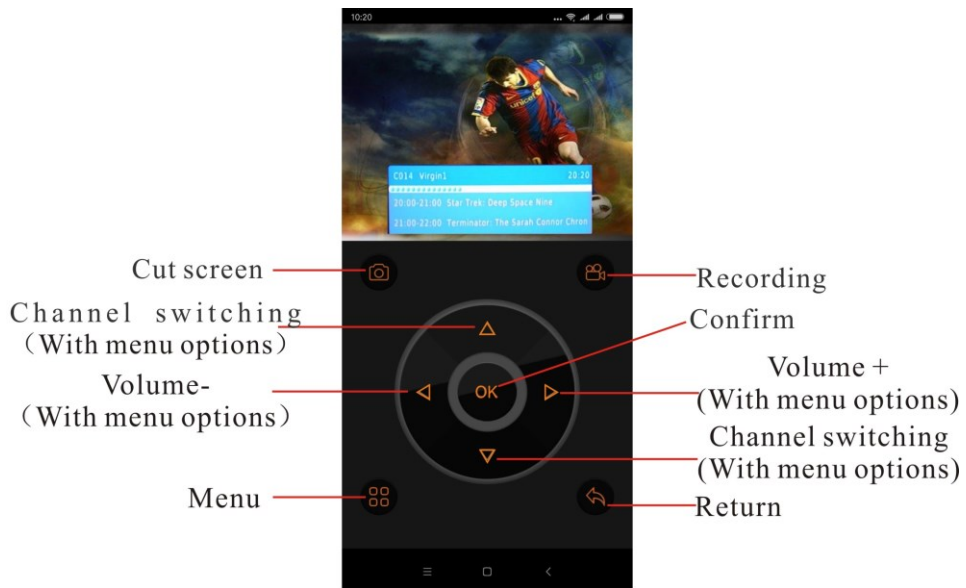


Figure 4

**Note: This product needs to be used with our company's on-board set-top box products in order to achieve the best effect of watching TV programs. Please use the product correctly. Product design specifications can not be updated without notice.**

**Nota:este producto tiene que ser compatible con el producto de la Caja de techo de nuestra empresa para obtener el máximo rendimiento.Use este producto correctamente.No podrán modificarse los requisitos de diseño del producto sin previo aviso.**